

Pesquisa sobre transporte municipal em Bauru

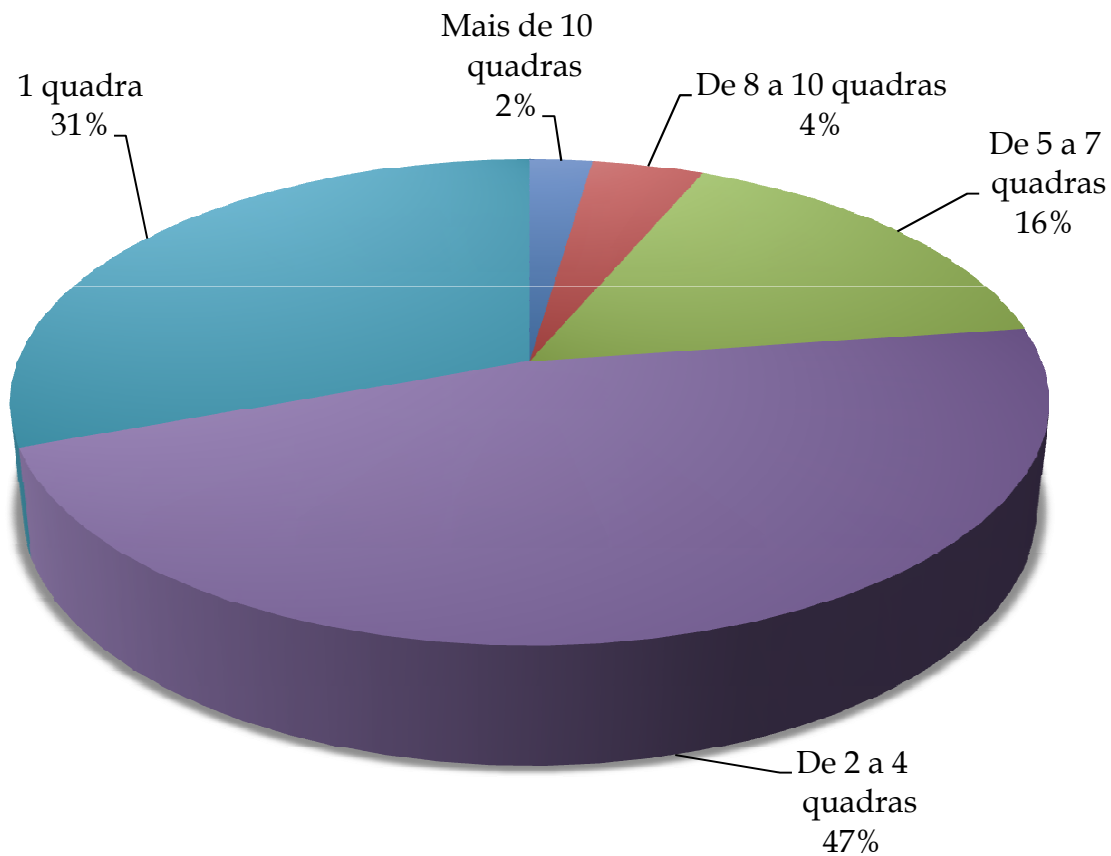
789 Usuários da SORRI-BAURU responderam a um questionário referente ao transporte coletivo. Desses, **600** afirmaram utilizar o transporte coletivo da cidade.



Observações

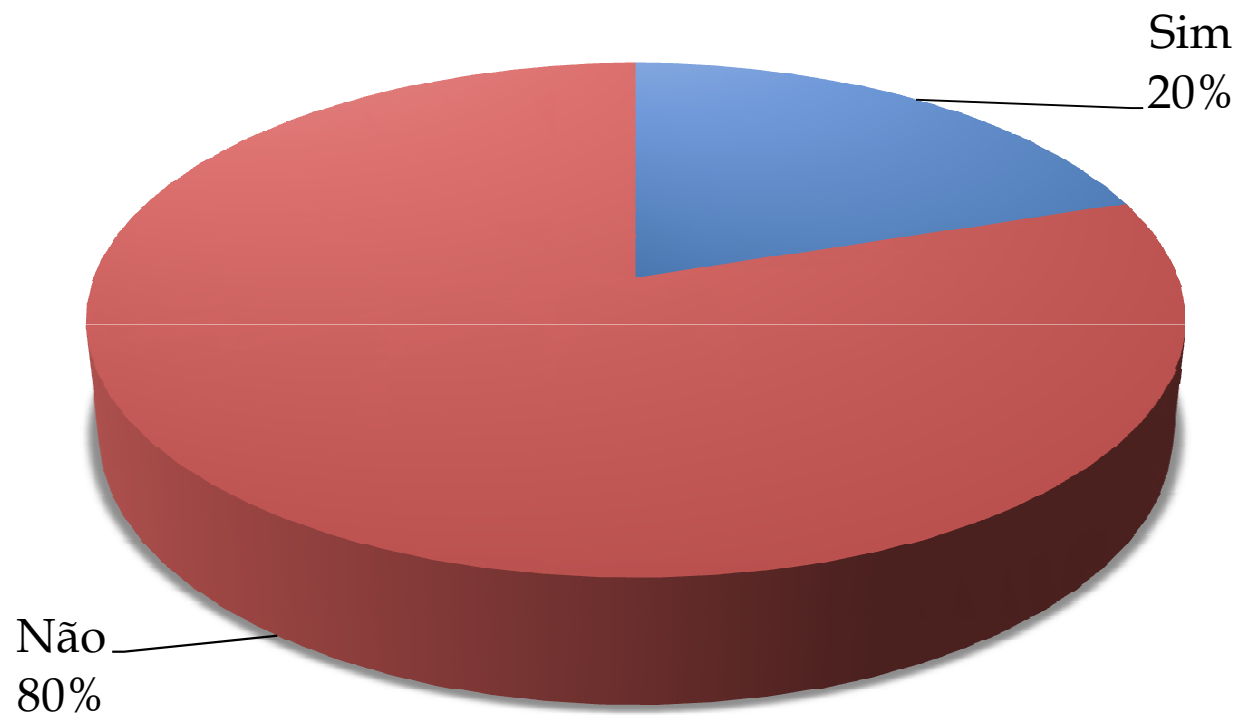
- Pesquisa realizada entre os dias 28/06/2010 à 20/07/2010.
- Não foram entrevistados:
 - 162 Usuários em triagem
 - 674 Usuários da Ortopedia Técnica/Campanhas de outras cidades
- 464 Usuários que utilizam ônibus municipal como meio de transporte precisam de acompanhantes, sendo que:
 - 252 utilizam 1 passe na ida e 1 na volta = 504
 - 200 utilizam 2 passes na ida e 2 na volta = 800
 - 12 utilizam 4 passes na ida e 4 na volta = 48
 - Considerando que cada Usuário = 1352
deve frequentar 3x na semana = 3x 1352 = **4056 passes/semana**

Número de quadras da residência do Usuário ao ponto de ônibus



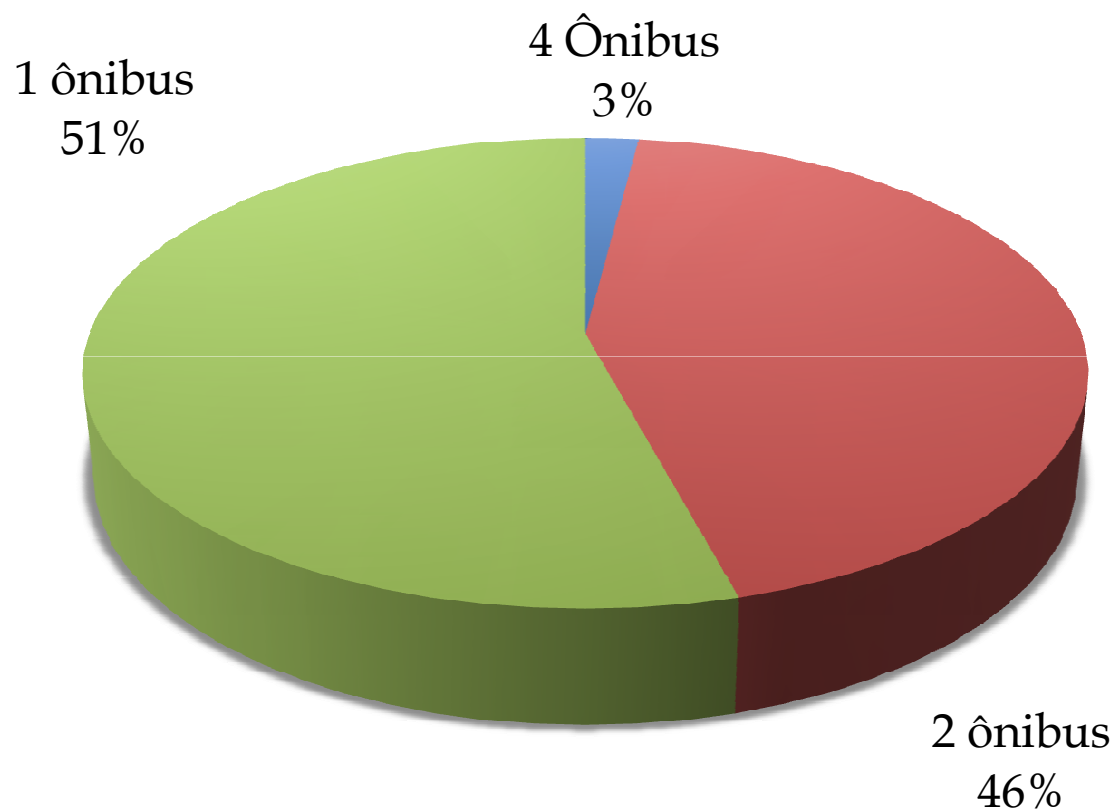
Nº de quadras	Nº de Usuários
1	187
2 a 4	285
5 a 7	100
8 a 10	25
Mais de 10	14

O ponto de ônibus possui cobertura?



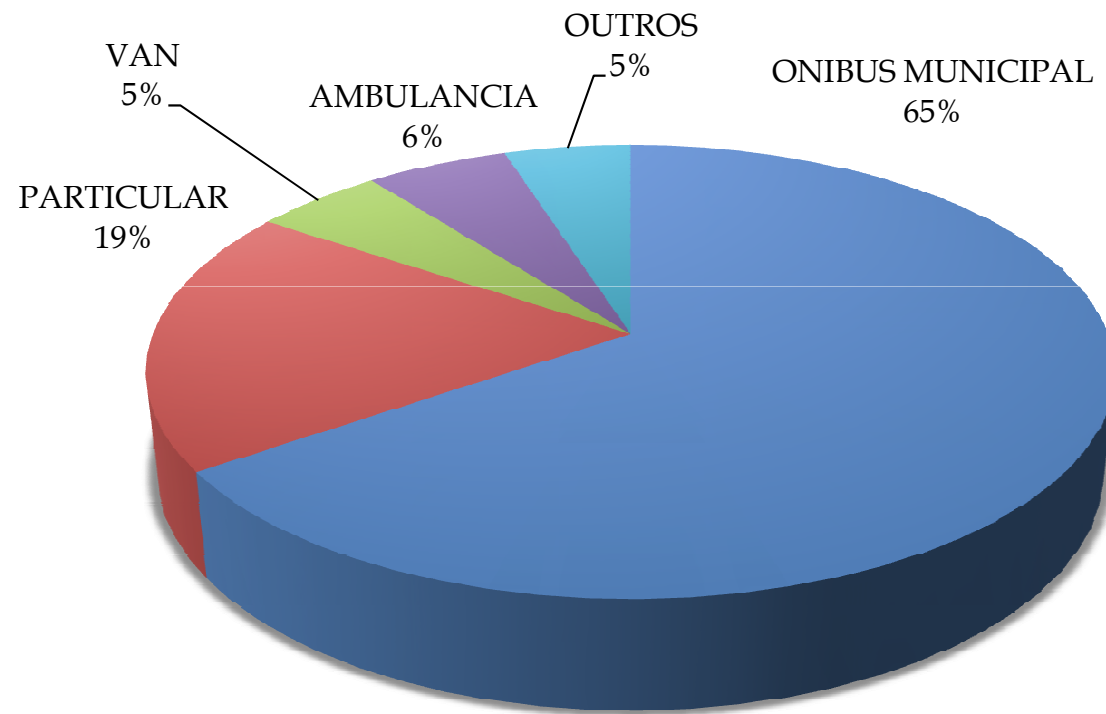
Possui cobertura	Nº de Usuários
Sim	120
Não	480

Quantidade de ônibus utilizados para ir à SORRI



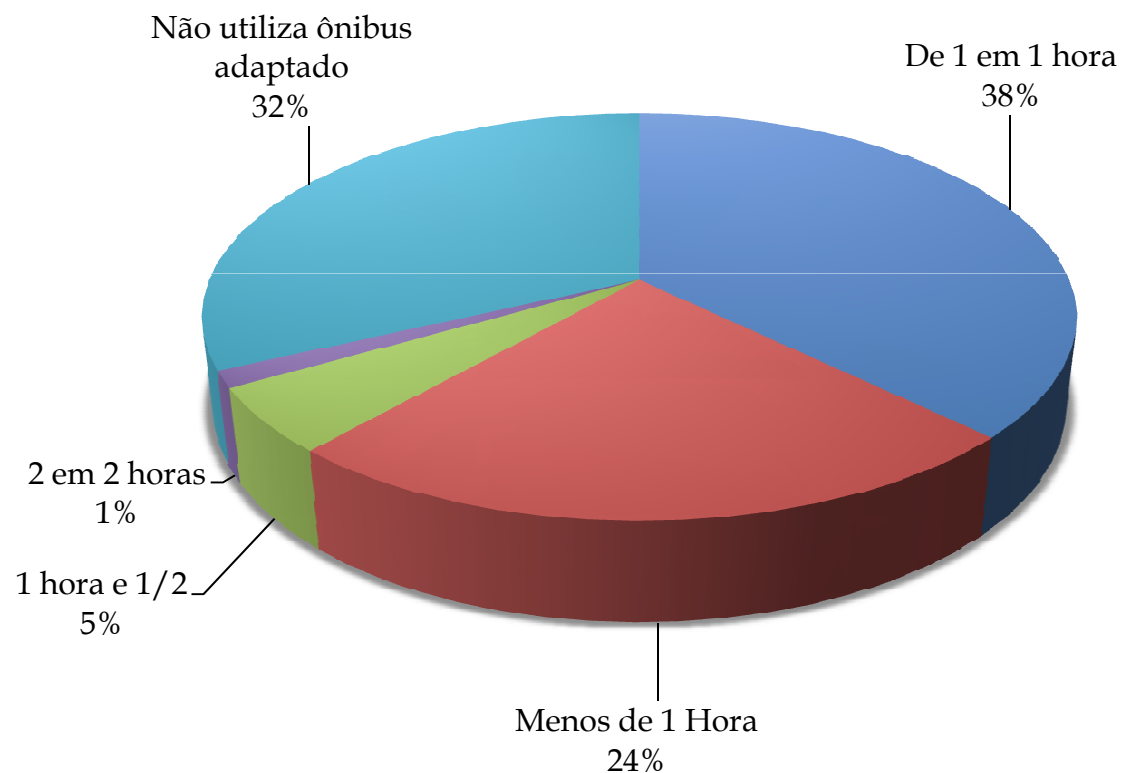
Quantidade de ônibus	Nº de Usuários
1	325
2	263
3	0
4	12

Principal meio de transporte utilizados para ir à SORRI



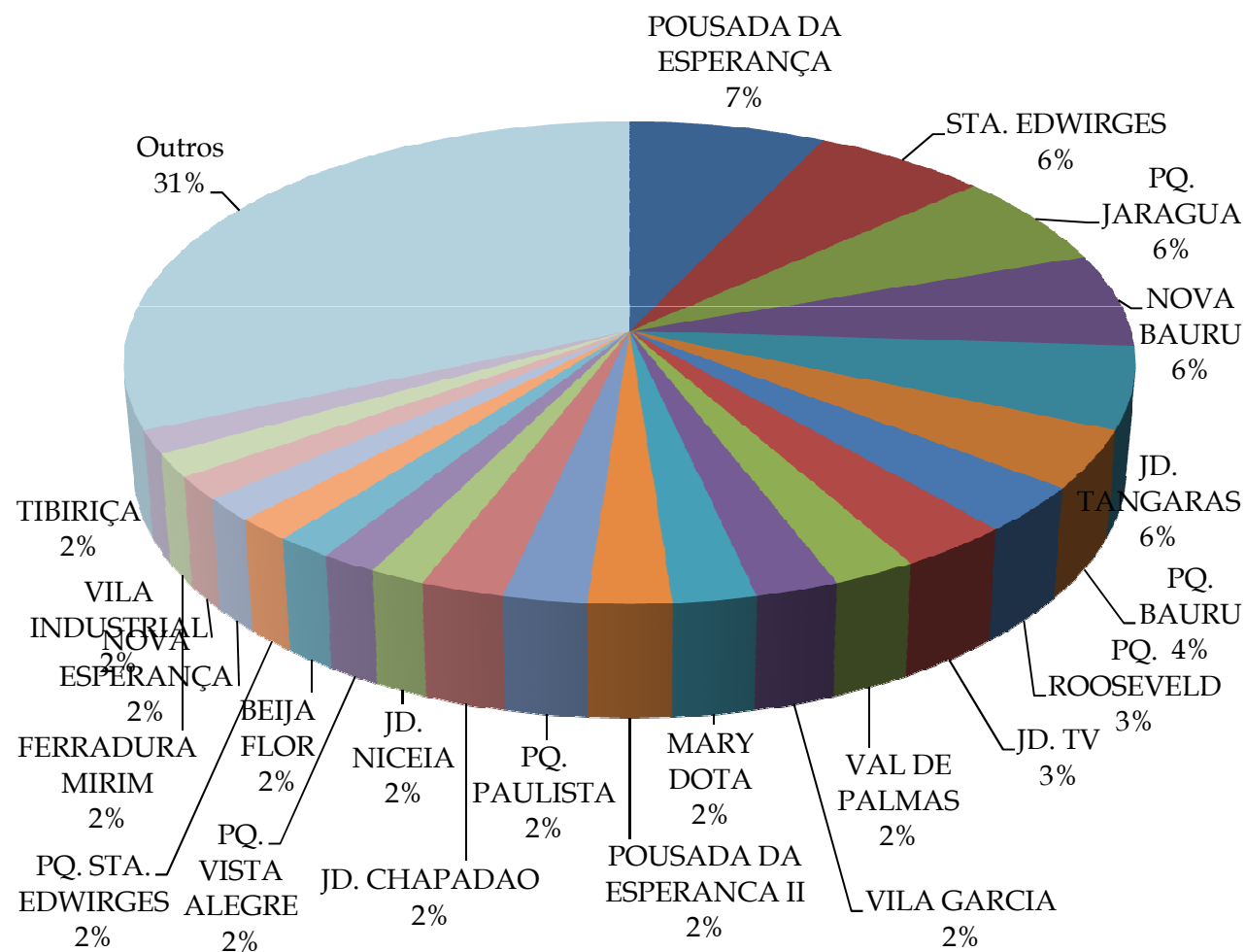
Principal meio de transporte	Nº de Usuários
Ônibus Municipal	516
Particular	150
Van	40
Ambulância	44
Outros	39

Intervalo de tempo que o ônibus adaptado leva para passar no ponto de ônibus da residência do Usuário



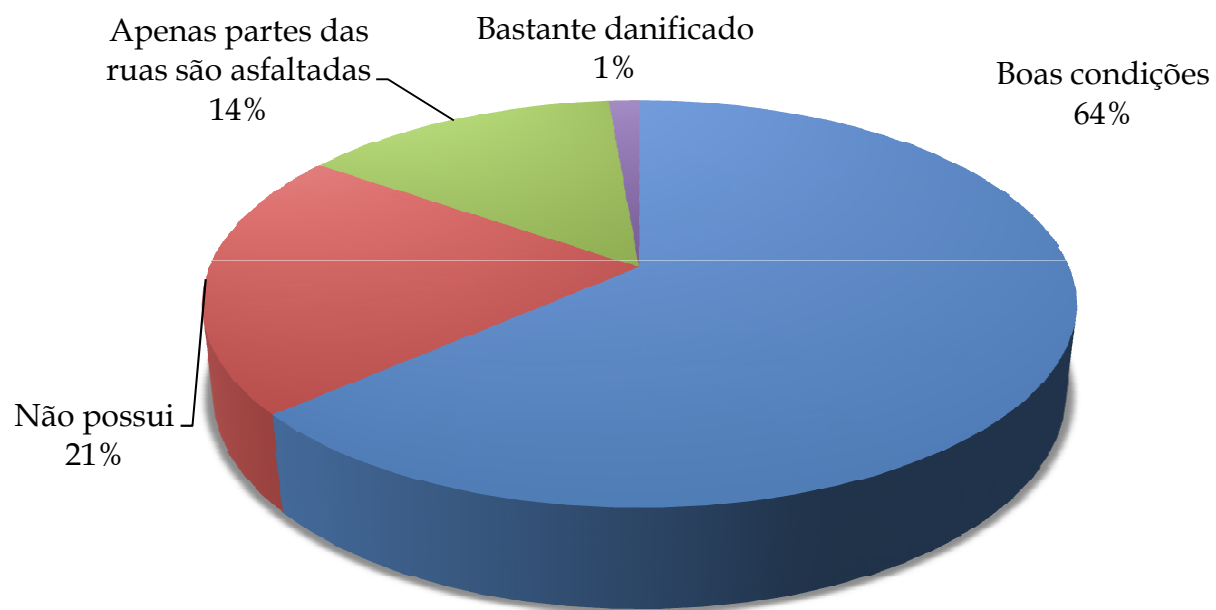
Intervalo de tempo	Nº de Usuários
Menos de 1 hora	145
De 1 em 1 hora	224
De 1 e ½ hora	31
De 2 em 2 horas	8
Não utiliza	192

Bairros de residência dos Usuários que não possuem asfalto



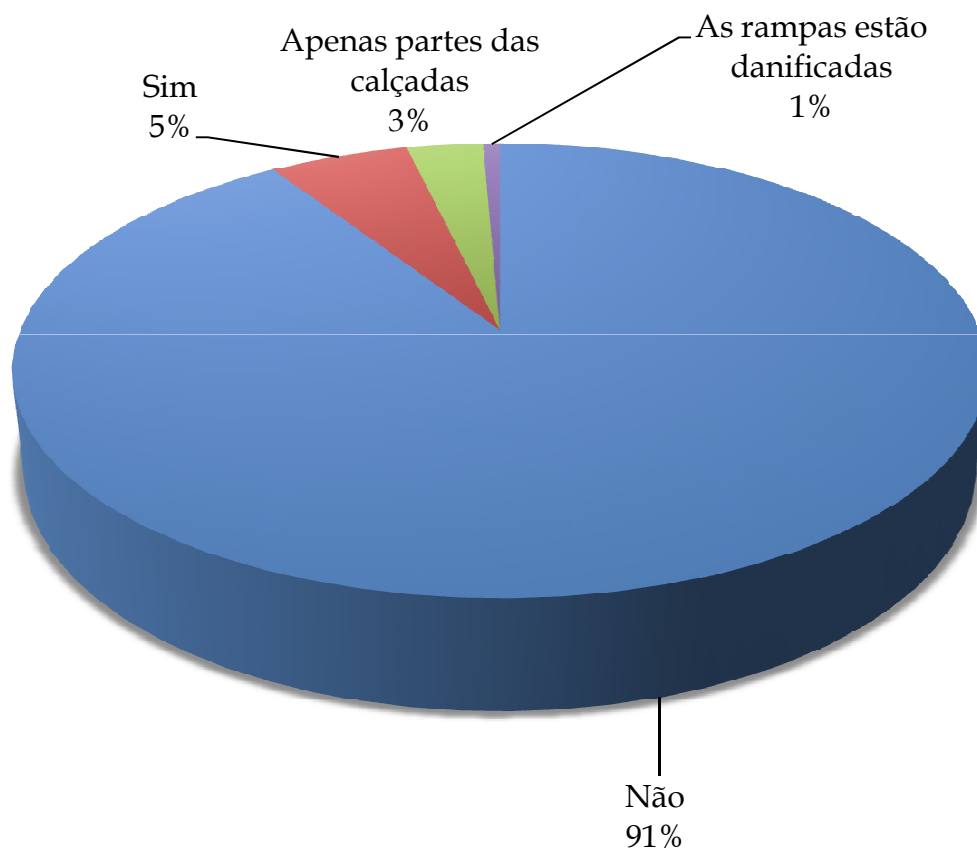
Bairro	Nº de Usuários
POUSADA DA ESPERANÇA	9
STA. EDWIRGES	8
PQ. JARAGUA	8
NOVA BAURU	8
JD. TANGARAS	7
PQ. BAURU	5
PQ. ROOSEVELD	4
JD. TV	4
VAL DE PALMAS	3
VILA GARCIA	3
MARY DOTA	3
POUSADA DA ESPERANCA II	3
PQ. PAULISTA	3
JD. CHAPADAO	3
JD. NICEIA	2
PQ. VISTA ALEGRE	2
BEIJA FLOR	2
PQ. STA. EDWIRGES	2
NOVA ESPERANÇA	2
VILA INDUSTRIAL	2
FERRADURA MIRIM	2
TIBIRIÇA	2
Outros	40

Situação do asfalto da residência do Usuário ao ponto de ônibus



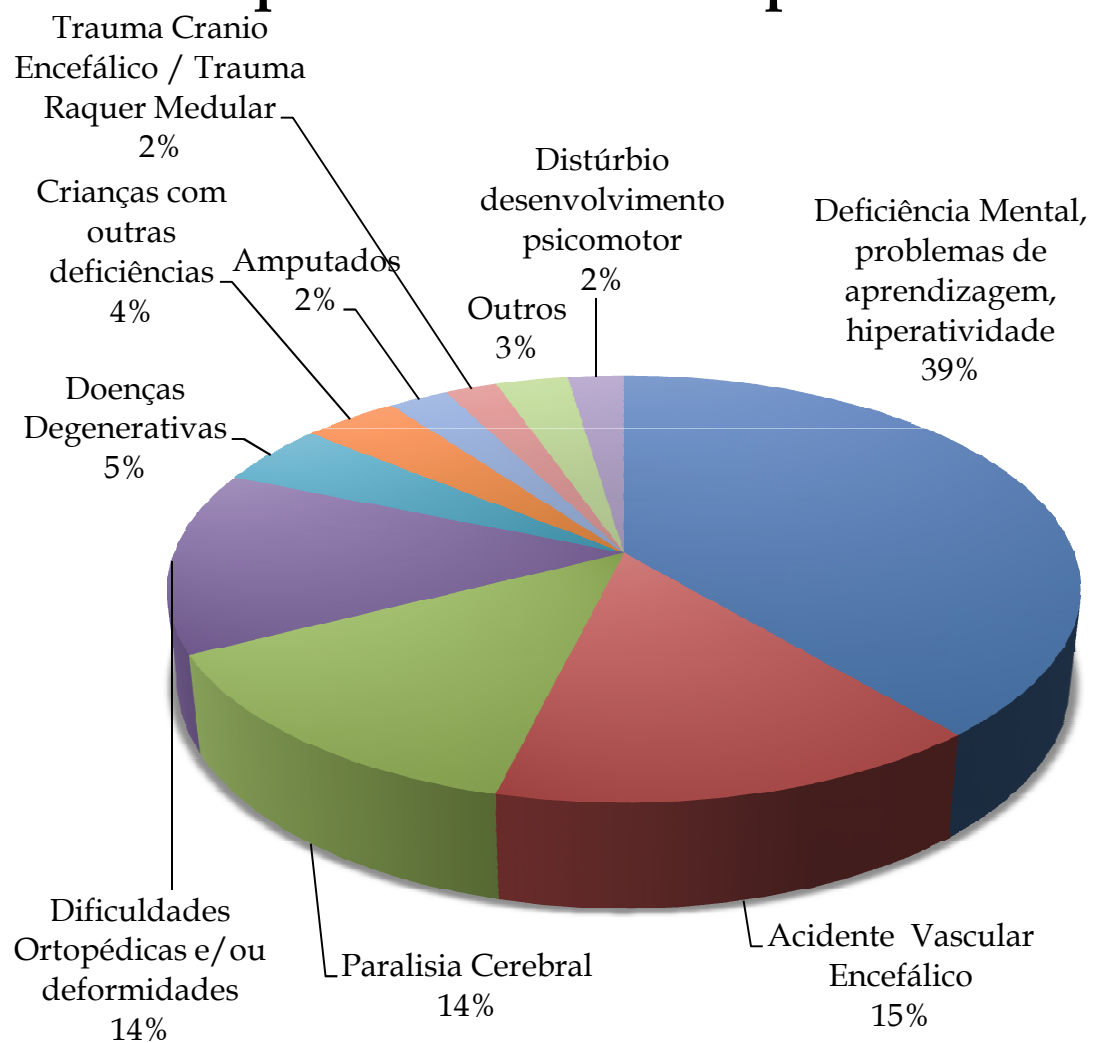
Situação do asfalto	Nº de Usuários
Boas condições	381
Não possui asfalto	127
Apenas partes das ruas são asfaltadas	84
Bastante danificado	8

Existem rampas de acesso nas calçadas do bairro de residência do Usuário?



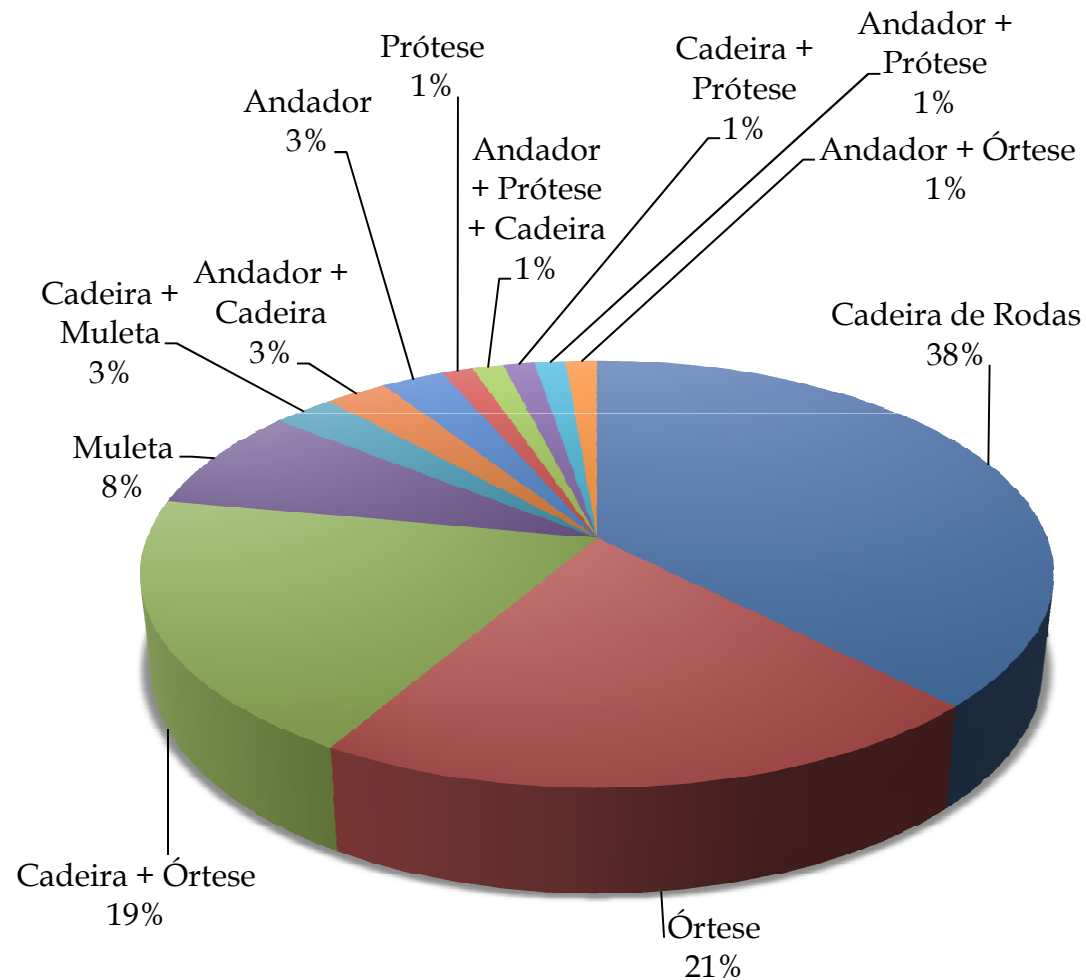
Rampas de acesso	Nº de Usuários
Não	545
Sim	33
Apenas parte das calçadas	18
Rampas danificadas	4

Motivo da deficiência dos Usuários que utilizam o transporte coletivo



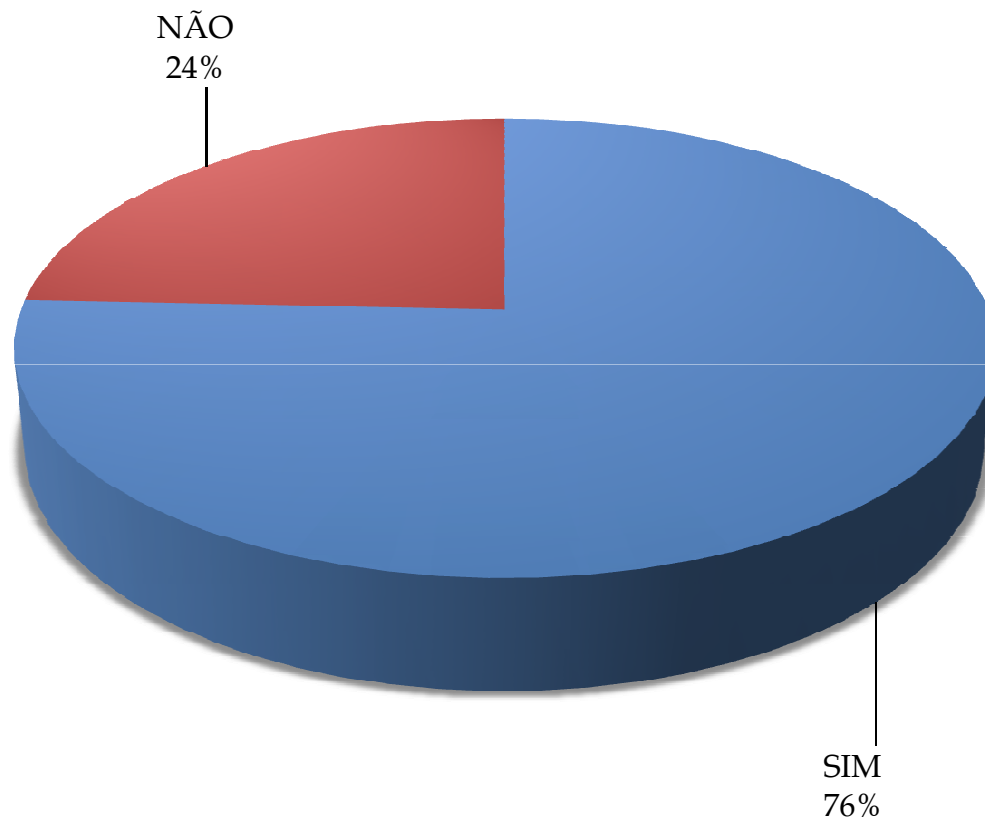
Clínicas/ Deficiência	Nº de Usuários
Deficiência Mental, problemas de aprendizagem, hiperatividade	233
Acidente Vascular Encefálico	90
Paralisia Cerebral	82
Dificuldades Ortopédicas e/ou deformidades	83
Doenças Degenerativas	28
Crianças com outras deficiências	24
Trauma Cranio Encefálico/ Trauma Raquer Medular	13
Amputados	15
Distúrbio desenvolvimento psicomotor	14
Outros	18

Usuários que utilizam meios de auxílio de locomoção e utilizam ônibus municipal



Meios de auxílio	Nº de Usuários
Cadeira de Rodas	29
Órtese	16
Cadeira + Órtese	15
Muleta	6
Cadeira + Muleta	2
Andador + Cadeira	2
Andador	2
Prótese	1
Andador + Prótese + Cadeira	1
Cadeira + Prótese	1
Andador + Prótese	1
Andador + Órtese	1

Usuários que necessitam de acompanhantes Para o transporte de ônibus



Necessário acompanhante?	Nº de Usuários
Sim	454
Não	146